

Mechanizm Podzielonej Płatności – instrukcja obsługi nowych opcji w programie

Od 01.11.2019 r. wprowadzony zostanie obowiązkowy Mechanizm Podzielonej Płatności (MPP), będzie on dotyczył transakcji powyżej 15000 zł zawierających towary i usługi, wymienione w nowym załączniku numer 15 do ustawy o podatku VAT. Załącznik ten stanowi szeroki katalog towarów i usług podlegających MPP, w tym pozycji, które wcześniej objęte były odwrotnym obciążeniem.

Ponadto nowe przepisy obligują sprzedawcę do umieszczenia adnotacji na dokumencie o płatności w MPP. Od 01.01.2020 r. za uchybienia w zakresie wprowadzonych przez ustawodawcę zmian grożą sankcje finansowe. W przypadku braku adnotacji na fakturze o płatności w MPP kara finansowa wynosi 30% kwoty podatku wykazanej na fakturze przypadającej wyłącznie na dostawę towarów lub świadczenie usług wymienionych w załączniku nr 15 do ustawy o VAT. Jeżeli sprzedawca rozliczył całą kwotę podatku wynikającą z tej faktury, sankcja nie zostanie zastosowana. Jeśli zaś nabywca dokona płatności z pominięciem Mechanizmu Podzielonej Płatności będzie podlegał karze grzywny sięgającej do 720 słówek dziennych lub karze grzywny za wykroczenie skarbowe.

W związku z nowelizacją prawa Zespół Streamsoft wprowadził szereg zmian w programie dostosowując go do nowych wymagań. Poniżej zamieszczona została instrukcja prezentująca modyfikacje w programie.

Spis treści

I. Zmiany w konfiguracji systemu.....	2
II. Zmiany w definicji dokumentu.....	7
III. Zmiany w słownikach kartotek magazynowych i kosztowych.....	8
1. Kartoteki magazynowe - Moduł Handlowo - Magazynowy.....	8
2. Kartoteki kosztowe - Moduł Finansowo-Księgowy.....	11
IV. Zmiany w słowniku Kontrahentów.....	13
V. Dokumenty.....	13
1. Moduł Handlowo -Magazynowy.....	13
2. Moduł Finansowo-Księgowy.....	17
VI. Przelewy.....	19
VII. Widoki kolumny MPP.....	20

I. Zmiany w konfiguracji systemu

1. 'System - Konfiguracja Ustawienia System Od kiedy obowiązuje MPP (Mechanizm Podzielonej Płatności) zamiast o.o.' - określa datę od kiedy obowiązuje mechanizm domyślnie us.owione datą jes. 2019 11 01

The screenshot shows the 'Ustawienia' (Settings) window in the Streamsoft application. The left sidebar contains a tree view of settings categories, with 'System' selected at the bottom. The main area displays a list of system parameters. One parameter, 'Od kiedy obowiązuje MPP (Mechanizm Podzielonej Płatności) zamiast o.o.', is highlighted in blue. Below this list, a detailed view of the selected parameter is shown, including its name, value (2019-11-01), schema, and other details.

Parametr	Wartość
Kontrola unikalności numeracji dokumentów zakupu w systemie (FK, HM, KPIR) - s	Miesięczna
Klawisz funkcyjny widoczny na oknie wpisywania ilości/ceny panelu szybkiej sprzi	Brak
Obsługa faktur uproszczonych	NE
Obsługa tłumaczeń danych w językach obcych	NE
Domyślny język tłumaczenia wydruków dokumentów	
Paradygmy na typy m odpowiadające	TAK
Wyłącz procedury definiowane i wtyczki	NE
Przełącznik po zmianie parametru "Wyłącz procedury definiowane i wtyczki"	NE
Katalog tymczasowy do operacji podpisu elektronicznego	
Podzaj grupy kartotekowej używanej do filtrowania usług dla miejsca sprzedaży	
Użyte paczki konfiguratora bazy	brak
Sprawdź MD5 plików przy zapisie dokumentacji w bazie dodatkowych dokumen	NE
Obsługa dokumentów typu "Zwrot Magazynowy (ZWMG)"	NE
Monitorowanie informacji o zmianach dla wyszukiwania kontekstowego	NE
Obsługa towarów handlowych	NE
Procedura definiowana do obliczenia stanów towarów handlowych	
Sposób obliczenia ceny pozycji towaru handlowego	Cena podawana ręcznie
Wybór linii dla obsługi centrali telefonicznej	
Od kiedy obowiązuje MPP (Mechanizm Podzielonej Płatności) zamiast o.o.	2019-11-01
Nazwa... Od kiedy obowiązuje MPP (Mechanizm Podzielonej Płatności) zamiast o.o.	
Wartość... 2019-11-01	
Schemat... Ustawienia - System	
Zapis w... Parametry zapisywane w firmie	
Numer... 2674	

- System – Konfiguracja – Ustawienia – Dokumenty – Edycja dokumentu – Kwota brutto dokumentu od której dodawać opis 'Mechanizm podzielonej płatności' (MPP). W parametrze tym domyślnie zaznaczony jest znacznik 'Włącz opcję' oraz wprowadzona jest kwota 15000.01 zł. Pole to jest edycyjne, odłączenie znacznika powoduje dezaktywację pola z wartością. Powoduje to brak weryfikacji przez program limitu 15000.01 zł dla dokumentów – brak wyświetlenia adnotacji o MPP dla dokumentu przekraczającego wartość brutto określoną w orzeczeniach.

Wpisać szukany parametr	Parametr	Wartość
Ustawienia	Dodatkowy ciąg znaków dołączony do numeru zewnętrznego kopii Fa do Par do \	
	Zabroń wystawienia korekty gdy dokument wcześniej był korygowany korektą zbi	NE
	Zabroń edycji automatycznie wystawianego dokumentu rozliczenia opokowań, kł	TAK
	Pozwól wybrać dokumenty ZWVZ do uzupełnienia.	NE
	Edycja bonifikaty pozycji na oknie panela szybkiej sprzedaży	NE
	Sposób postępowania przy wystawieniu dokumentu wewnątrzwspólnotowego na I Zabroń	
	Sposób postępowania przy wystawieniu dokumentu eksportowego na kontrahent Zabroń	
	Przy pełnej spłacie dokumentu ustaw termin płatności na 0 dni	NE
	Pozwól korygować faktury zakupu ze pomocą trybiki korekty zakupu, jeżeli było i	NE
	Rozszerzony rejestr operacji dla dokumentów	NE
	Umożliw usuwanie nabywcy z dokumentów sprzedaży oraz zamówień od odbio	NE
	Możliwość zmiany kontrahenta na dokumencie korekty	NE
	Możliwość ustawienia miesiąca VAT na starszy od daty dokumentu zewnętrznego	NE
	Na pozycjach usługowych faktury wew. inne (FwewN) ustaw ewidencje VAT z kart	NE
	Ewidencje VAT z faktury źródłowej, które ustawić jako "3. Wewnątrzwspólnotowe s	Wszystkie
	Podczas dodawania dokumentu zakupu podpowiadaj ostatni numer dokumentu z	NE
	Edycja uwag i ostrzeżeń wydrukowanych dokumentów (przy braku prawa do mod	TAK
	Kwota brutto dokumentu od której dodawać opis "Mechanizm podzielonej płatności"	15000.01
	Oznacz dokument jako MPP (Mechanizm podzielonej płatności) gdy:	Jeśli wystąpi kartoteka MPP

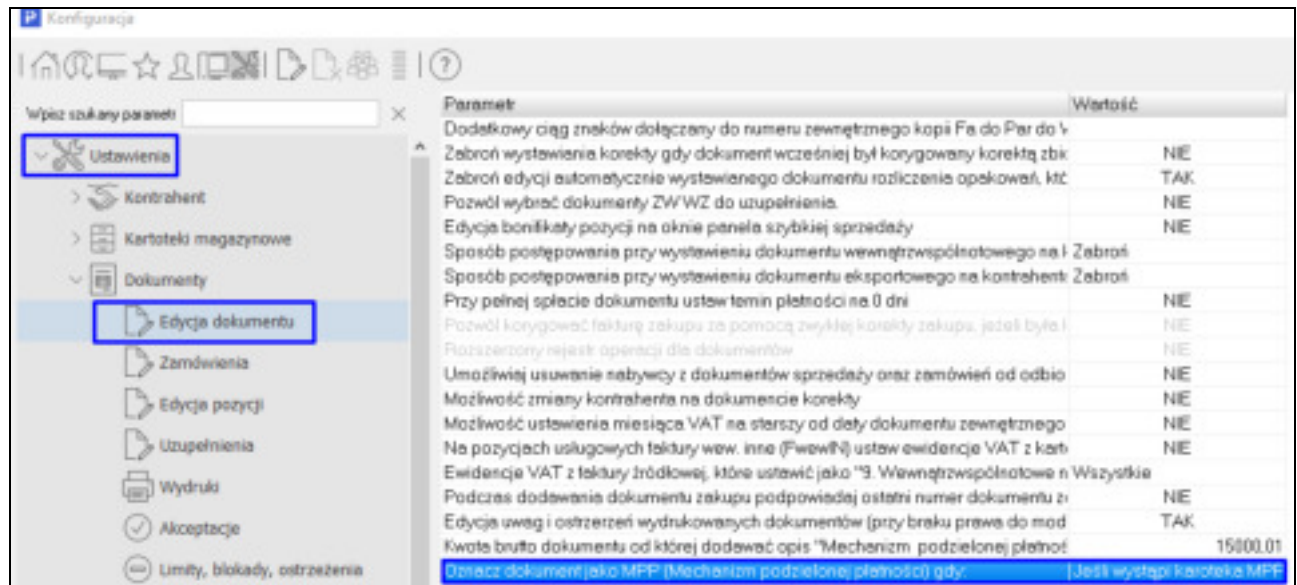
Ustaw ✕

Kwota brutto dokumentu od której dodawać opis "Mechanizm podzielonej płatności" (MPP)

Włącz opcję

Wartość

3. 'System – Konfiguracja – Ustawienia Dokumenty Edycja dokumentu Oznacz dokument jako MPP (Mechanizm podzielonej płatności) gdy:'



Parametr określa sposób w jaki adnotacje o MPP będą prezentowane na dokumencie, przyjmuje on następujące wartości:

- *Jeśli wystąpi kartoteka MPP i kwota dokumentu spełnia warunek kwoty MPP (z konfiguracji)* – znacznik MPP pojawi się na dokumencie, gdy wystąpi pozycje podlegające MPP i wartość brutto dokumentu przekroczy kwotę z konfiguracji
- *Wg definicji dokumentu* – znacznik MPP pojawi się na dokumencie, jeśli w jego definicji będzie zaznaczone pole „Podlega Mechanizmowi Podzielonej Płatności”, niezależnie od kwoty dokumentu
- *Zawsze ustaw znacznik MPP na dokumencie* – znacznik będzie się pojawiać zawsze, niezależnie od kwoty dokumentu
- *Wg definicji dokumentu MPP i kwota dokumentu spełnia warunek kwoty MPP (z konfiguracji)* – znacznik MPP pojawi się na dokumencie, jeśli w jego definicji będzie zaznaczone pole „Podlega Mechanizmowi Podzielonej Płatności” i wartość brutto dokumentu przekroczy kwotę z konfiguracji

- Kwota dokumentu spełnia warunek kwoty MPP (z konfiguracji) – znacznik MPP pojawi się na dokumencie jeśli wartość brutto dokumentu przekroczy kwotę z konfiguracji
- Jeśli wystąpi kartoteka MPP – znacznik MPP pojawi się na dokumencie, gdy wystąpi pozycja podlegająca MPP

4. 'System – Konfiguracja – Ustawienia Dokumenty Wydruk' Opis drukowany na fakturze sprzedaży dla transakcji Mechanizmu podzielonej płatności (MPP)" parametr ten służy do edycji opisu prezentowanego na wydruku dokumentów domyślnie wprowadzony został zapis zgodny z ustawą „Mechanizm Podzielonej Płatności”

Konfiguracja

Tryb wdrożeniowy

Wpisz szukany parametr

- Kontrahent
- Kartoteki magazynowe
- Dokumenty**
 - Edycja dokumentu
 - Zamówienia
 - Edycja pozycji
 - Uzupelnienia
 - Wydruk**
 - Akceptacje
 - Limity, blokady, ostrzeżenia
 - Podstawa cen sprzedaży

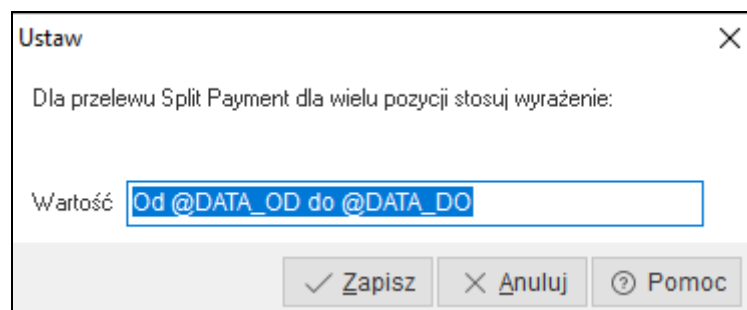
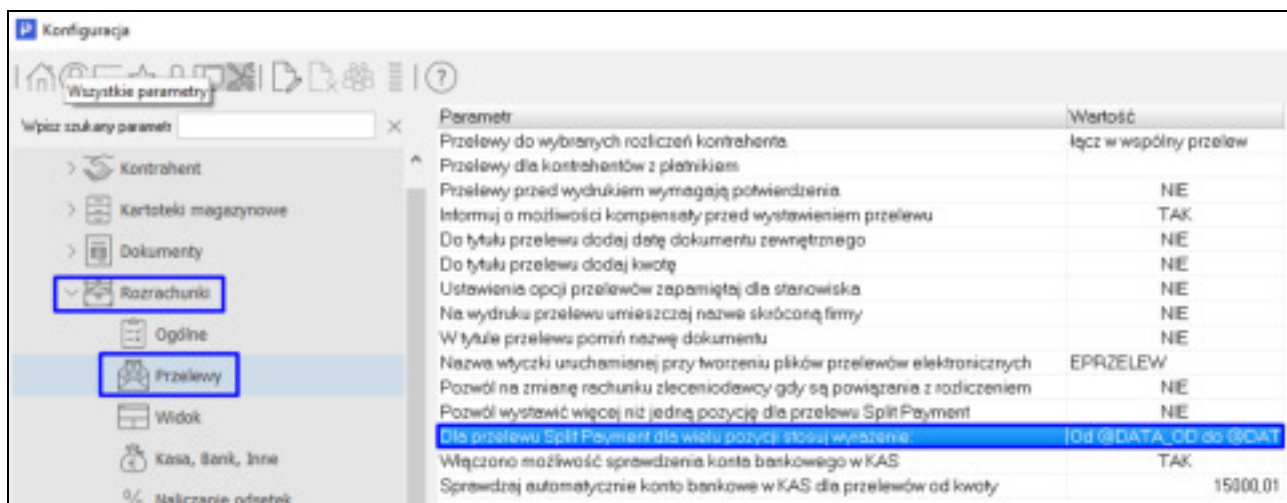
Parametr	Wartość
Domyślna procedura uruchamiana po wydrukowaniu dok.	
Nie drukuj zestawienia VAT na dokumencie końcowym rozliczającym zaliczki, gdy	NIE
Drukuj na fakturach VAT - Zakup od rolnika dodatkowo potrącenia na promocje ro	TAK
Drukuj kod dokumentu w sekcji "Dotyczy"	Predefiniowany (z rodzaju d
Obsługa przesyłania dokumentów w postaci elektronicznej	NIE
Konfiguracja struktury katalogów i schematu nazw plików (dla dokumentów przesył	
Sposób obsługi dokumentu podczas wydruku dla kontrahenta jednorazowego	Brak obsługi (tylko wydruk)
Nazwa "sprzedawca" na fakturze sprzedaży	Podatek
Opis oznaczenia oryginał, kopia, duplikat	ORYGINAL, KOPIA, DUPLIK
Sposób drukowania daty sprzedaży	Drukuj zawsze
Oznaczenie daty sprzedaży na wydruku	Data sprzedaży
Wydruk uwag dokumentu jako RTF	NIE
Ustawienia okna wydruku	1,0;0,1;1,0;0,1;1,0;0,1;1,0;0,1;
Kasło e-mail firmowe do wysłania dokumentów	
Kasło e-mail użytkownika do wysłania dokumentów	
Nie pokazuj okna wyboru drukarki podczas wydruku formularza definiowanego	NIE
Opis dla pola termin dostawy na wydruku	Przewidywany termin dostaw
Nowy wygląd formularzy wydruku	Wg ustawienia na formularz
Opis drukowany na fakturze sprzedaży dla transakcji Mechanizmu podzielonej płatności (MPP)	Mechanizm podzielonej płatności

Ustaw ✕

Opis drukowany na fakturze sprzedaży dla transakcji Mechanizmu podzielonej płatności (MPP)

Wartość

5. 'System – Konfiguracja – Ustawienia – Rozrachunki – Przelewy – Dla przelewu Split Payment dla wielu pozycji stosuj wyrażenie' – Parametr określa tytuł przelewu jaki zostanie ustawiony dla przelewów SP do wielu dokumentów. Domyślnie ustawiona jest wartość „Od @DATA_OD do @DATA_DO”



II. Zmiany w definicji dokumentu

1. Słownik – Definicje dokumentów zakładka **2 Dodatkowe** dodany został znacznik *Podlega „Mechanizmowi Podzielonej Płatności”*. Zaznaczenie pola, przy jednoczesnym ustawieniu parametru w konfiguracji *„Oznacz dokument jako MPP (Mechanizm podzielonej płatności) gdy: Wg definicji dokumentu”*, skutkuje każdorazowym pojawieniem się adnotacji na wydruku dokumentu.
2. Na definicji dokumentów z odwróconym obciążeniem dodane zostało pole *„Wyłącz komunikat o wystawieniu dokumentu o.o. w okresie obowiązywania MPP”*, pozwala on uniknąć komunikatów ostrzegawczych.

The screenshot shows the configuration page for document definitions in the 'Dodatkowe' (Additional) tab. The 'Podlega „Mechanizmowi Podzielonej Płatności”' checkbox is checked. Below it, the 'Wyłącz komunikat o wystawieniu dok. o.o. w okresie obowiązywania MPP' checkbox is also checked. Other visible settings include 'Rabat składany' (checked), 'Grupa ewidencji VAT' (empty), 'Sposób obliczania VAT' (Od netto), 'Grupa rozrachunków' (Sprzedaż), 'Spos. łączenia dok. z zamówień' (Nie łączyć), 'Gen. dysp. dla dok. niezakceptowanego' (Nie), 'Pobierz dostawy przy akceptacji (rozchód ponad stan)' (unchecked), 'Pobierz jedną dostawę' (unchecked), 'Cena KGD pobierana z dostawy zakupowej' (unchecked), 'Sprzedaż w cenie zakupu' (Nie), 'Auto. powiązanie ze zdarz. CRM' (Nie), 'Obs. karty prog. lojalnościowego' (Brak), 'Wymuś sortowanie pozycji' (unchecked), 'Sposób sortowania pozycji' (Kolejności wprowadzania), 'Miesiąc zapisania do VAT' (Wpisuj zgodnie z datą sprzedaży), 'Dokument rozliczenia opakowania' (empty), 'Dokument korygujący' (empty), 'Auto. gen. wpis do księgi' (TAK), 'Dostępny dok. dyspozycji do wystawienia' (empty), 'Automatyczne generowanie dyspozycji' (unchecked), 'Automatyczne tworzenie planu podczas generowania dyspozycji' (unchecked), and 'W dok. walutowym wylicz tylko netto/brutto PLN wg kursu' (unchecked).

III. Zmiany w słownikach kartotek magazynowych i kosztowych

1. Kartoteki magazynowe – Moduł Handlowo – Magazynowy

- a) Na zakładce Podstawowe dodano znacznik *Mechanizm Podzielonej Płatności*.

Kartoteka 2501 PODKŁADKA 2,5CM

12 Spary 15 Intrastat 16 Dokumentacja 17 Produkcja 23 Blokady, aktywność 24 Edycja dek. 27 Powiązania CBM

1 Podstawowe 2 Ceny 3 Grupy 4 Cechy 5 Kody EAN 7 Opisy 8 Uwagi 9 Zażycie 10 Inne 11 Dostawcy

Identyfikacja

Indeks: 2501
 Nazwa: PODKŁADKA 2,5CM
 Identyfikator: PODKŁADKA 2,5CM

Inne

Stawka VAT: Stawka podstawowa 23%
 SWf:
 Jednostka miary: kg
 Do: 0,00%

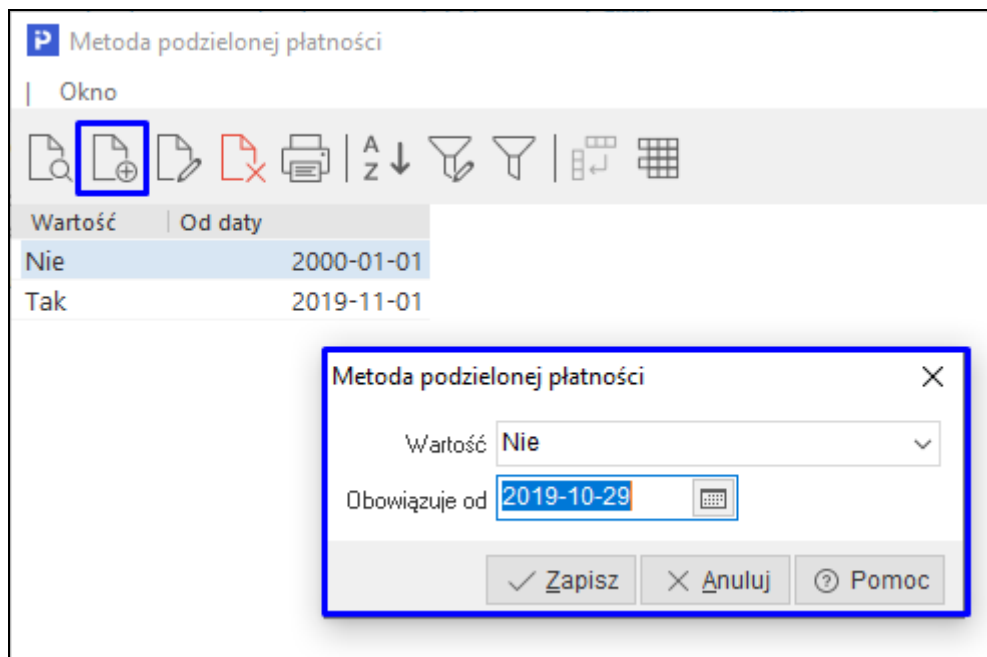
PKWiU:
 Sposób obsługi odwr. obciąż.: Podlega o.o. bez limitu
Mechanizm podzielonej płatności: Tak

< Poprzedni > Następny Zapisz Anuluj Pomoc

UWAGA!

Po aktualizacji programu do wersji 7.0.347.131 wszystkie kartoteki które podlegały odwrotnemu obciążeniu będą podlegały Mechanizmowi podzielonej płatności, a znacznik odwrotnego obciążenia zostanie w nich wyłączony (z ustawieniem od dnia 01.11.2019)

- b) Istnieje możliwość ręcznej zmiany znacznika z wartości Nie na Tak w tym celu należy za pomocą strzałki przejść do okna *Metoda podzielonej płatności* gdzie za pomocą ikony Dodaj lub klawisza F3 należy dodać nową wartość ze wskazanym datą, od której obowiązuje.



- c) Opcja zmiany ustawienia znacznika MPP jest dostępna w operacjach grupowych wykonywanych dla kartotek zaznaczonych lub wszystkich w oknie. W tym celu z menu pod prawym przyciskiem myszy należy wybrać *Podstawowe* → *Operacje grupowe* → *Grupowe ustawienie danych*. Następnie w oknie edycyjnym, na zakładce 12 *Odwrotne obciążenie i MPP* należy wprowadzić odpowiednią wartość parametru oraz datę obowiązywania. Po zapisaniu zmian, program wyświetli informację o ilości zmodyfikowanych kartotek

Grupowe ustawianie danych kartotek ✕

3 Ceny	4 Blokada, aktywacja, inne	5 Intrastat	6 Stany magazynowe	7 Inne
1 Wybór kartotek		2 Cechy, Grupy, Stawki VAT		
8 Opakowania	9 Produkcja	10 KGO	11 Sposoby obsługi	12 Odwrotne obciążenie i MPP

Odwrotne obciążenie

Sposób obsługi odwr. obciąż. ▼

Obowiązuje od

Mechanizm podzielonej płatności

Mechanizm podzielonej płatności (MPP) Tak ▼

Obowiązuje od

Ewidencja VAT ▼

✓ Zapisz ✕ Anuluj 🔗 Pomoc

2. Kartoteki kosztowe Moduł Finansowo Księgowy

- a) Na zakładce *Podstawowe* dodano znacznik *Mechanizm podzielonej płatności*, jego działanie i obsługa są analogiczne jak przy kartotece magazynowej.
- b) Zmiana znacznika może zostać dokonana również za pomocą operacji grupowej

Kartoteka 2508 KARTOTEKA KOSZTOWA

15 Intrasat 17 Produkcja 23 Blokady, aktywność 24 Edycja dok. 27 Powiązania CBM

1 Podstawowe 2 Grupy 3 Cechy 4 Kody EAN 5 Opisy 6 Uwagi 7 Zdjęcia 11 Dostawcy 12 Szary

Identyfikacja

Indeks: 2508 > Nazwa: KARTOTEKA KOSZTOWA

Identyfikator: KARTOTEKA KOSZTOWA

Inne

Stawka VAT: Stawka podstawowa 23% Mechanizm podzielonej płatności: Tak

Jednostka miary: Sposób odliczenia VAT: 10. Odwr. obc. dla sp.wyt. opodatkowanej

Aktywny:

< Poprzedni > Następny Powiązania ✓ Zapisz ✕ Anuluj ⓘ Pomoc

UWAGA!

- W Module Finansowo-Księgowym dla kartotek kosztowych, które miały sposób odliczenia VAT ustawiony na wartość 10, *Odwr. obc. dla sp.wył.opodatkowanej* należy ręcznie zmienić ewidencję. Zmiany można dokonać przy pomocy operacji grupowej dostępnej pod prawym przyciskiem myszy:
Podstawowe → *Operacje grupowe* → *Grupowe ustawienie danych* → znacznik *Ewidencja VAT*
- Wykonanie reorganizacji bazy danych ze starszych wersji spowoduje automatyczne ustawienie znacznika MPP na wartość *TAK* na kartotekach, które miały ustawioną ewidencję:
 - 10. *Odwr. obc. dla sp.wył.opodatkowanej*
 - 17. *Środ trw.odwr.obc.dla sp.wył.opodatkowanej*
 - 18. *Środ trw.odwr.obc.dla sp. mieszanej.*
 - 23. *Odwr. obc. dla sp. mieszanej*
 - 24. *Odwr. obc. dla sp. zwolnionej.*

IV. Zmiany w słowniku Kontrahentów

Słownik – Kontrahenci – na zakładce **5 Limity, Blokada, Cele i zgody, Split Payment** zmieniony został opis pola w sekcji Split Payment (opcja dodana w wersji programu 5.0.342.142), od teraz brzmi on **Sposób obsługi „Split Payment” na przelewie**

The screenshot shows the 'Kontrahent 3 STREAMSOFT' interface. The 'Limity, Blokada, Cele i zgody, Split Payment' tab is selected. In the 'Split Payment' section, the 'Sposób obsługi "Split payment" na przelewie' dropdown menu is set to 'Na życzenie'.

V. Dokumenty

1. Moduł Handlowo –Magazynowy

a) Dokumenty sprzedaży i zakupu

- Na zakładce Inne dodano sekcję **Mechanizm podzielonej płatności**, w której znajduje się znacznik MPP. Oznaczenie MPP następuje zgodnie z ustawieniem w konfiguracji systemu (opisany w rozdziale I, pkt 3). Dodatkowo użytkownik ma możliwość ręcznego sterowania parametrem za pomocą przycisku słzałki. Przed zmianą pojawi się komunikat:

Pytanie

Podaj sposób obsługi dla mechanizmu podzielonej płatności
Czy dokument podlega mechanizmowi podzielonej płatności?

Tak
 Nie

- Pole dotyczące sposobu obsługi Split Payment (opcja dodana do systemu od wersji 3.0.342.142) zostało przeniesione do sekcji Konto(a) bankowe, zmieniona została też nazwa ustawienia na „Sposób obsługi „Split Payment” na przelewie”.

Wartość tego pola uzależniona jest od wartości znacznika MPP – jeżeli i znacznik ustawiony jest na TAK, to sposób obsługi Split Payment na przelewie będzie miał wartość Zawsze.

Grupa: Sprzedaż Dokument: (Fvat) Faktura VAT Operator: Piotr Nowak

Faktura VAT
11/2019

Data wystawienia: 2019-11-04
Data sprzedaży: 2019-11-04

Kontrahent
(7) FIRMA HANDLOWA "KLUM"

Opcje
Przedstawiciel hand. >
Zlecenie >
Jednostka op. >

Cechy

Nazwa	Wartość cechy

Szczególne przypadki dokumentów

Typ	Opis

Konto(a) bankowe

Bank [opis kont z danych firmy]
Konto [opis kont z danych firmy]
Sposób obsługi "Split payment" na przelewie Zawsze

Generowanie dyspozycji

Dok. do wył. >

Mechanizm podzielonej płatności >

MPP Tak

Na podstawie >

Opis ...
Data ...

Link - powiązanie z dokumentem >

Link ..

Encje Inne bez VAT Zestawienie VAT Inne Dostawa Dodatkowe

Opcje


Zamknij dokument

Razem ... 30 750,00

UWAGA!

- W przypadku, gdy po 01.11.2019 wystawiana będzie korekta do pozycji, podlegającej odwrotnemu obciążeniu, dotycząca faktury sprzed tej daty program wyświetli komunikat


Pytanie

 **UWAGA**
Próba wystawienia pozycji z rodzajem ewidencji VAT : **odwrotne obciążenie**
po dacie od kiedy obowiązuje "Mechanizm podzielonej płatności" (MPP): **2019-11-01**.

Czy mimo to zapisać pozycję?

- W przypadku wystawiania dokumentu dotyczącego odwrotnego obciążenia po dacie obowiązywania MPP ustawionej w konfiguracji program wyświetli komunikat.

Pytanie

 **UWAGA !!!**
Próba wystawienia dokumentu dot. odwrotnego obciążenia po dacie wskazanej w konfiguracji dla Mechanizmu podzielonej płatności: 2019-11-01.

Czy mimo to dodać?

b) Pozycje dokumentu sprzedaży i zakupu:

- Dodany zasób znacznik „Mech. podziel. płat.”. Którego wartość przenoszona jest z ustawień kartoteki. W trybie edycyjnym pozycji użytkownik ma możliwość ręcznej zmiany wartości znacznika poprzez przycisk strzałki

Dane pozycji dokumentu

Magazyn: 1 - Magazyn Handlowy
 Indeks: 2501
 EAN: ...
 VAT: 23%
 JM: kg
 Stan akt.: 9 905,00
 Osl. c. zak.: 1 000,50

Identyfikator: PODKLADKA 2,5CM
 Nazwa: PODKLADKA 2,5CM
 WWW: ...
 Cena opz.: Cena detaliczna

Mech. podziel. płatn.: **Tak**

Stan dysp.: 9 905,00
 Maks. c. zak.: 1 000,50

Ilość	Cena jedn. N	Bonifikata	Netto cena/wartość	Brutto cena/wartość
100,00	100,00	0,00	100,00	123,00
Cena brutto			10 000,00	12 300,00

Podstawowe | Rozszerzone | **Marta** | Cechy | Opcje | Uwagi | Dokumentacja | TKW

Opcje | Zapisz | Anuluj | Wartość: 12 300,00

- Na widoku dokumentu kolumna ze znacznikiem jest widoczna na zakładce 1. Istnieje również możliwość wyłączenia kolumny na widok w zakładce 0, za pomocą opcji z menu pod prawym przyciskiem myszy: Widok → Kolumny w Labeli

Wyszukaj

Lp	Majc	Indeks	Nazwa	Ilość	Jm	Nobonif	Cena netto	Vat	Wartość brutto	MPP (mech. podz. płatn.)
1		2501	PODKLADKA 2,5CM	100,00	kg	0,00	100,00	23%	12 300,00	Tak

Widok: **< 1 >**

Opcje | Zamknij dokument | Razem: 12 300,00

c.) Wydruk dokumentu sprzedaży i zakupu:

Wydruk dokumentów oznaczonych jako MPP będą zawierał adnotację, której treść jest określona w parametrze konfiguracyjnym "Ustawienia - Dokumenty - Wydruk" - Opis drukowany na fakturze sprzedaży dla transakcji Mechanizmu podzielonej płatności (MPP) - Warunki pojawienia się adnotacji określa rozdz. I, pkt. 3 instrukcji.

2. Moduł Finansowo Księgowy

a) Na dokumencie dodany został znacznik Mechanizm Podzielonej płatności, który pojawi się w momencie dodania na dokument pozycji podlegającej MPP lub wskazaniu miesiąca ewidencji VAT.

Dane dokumentu sprzedaży operator: Piotr Nowak

Dokument

Numer dokumentu: 1/11/2019 Data dokumentu: 2019-11-01 Data sprzedaży: 2019-11-01 Miesiąc ewidencji VAT: Listopad 2019 Waluta: PLN Kurs: 1,0000

Ewidencja: Dokument stał się prawo do odliczeń

Zecenie: Jedn. org: Przed handlowy:

1 Pozycje 2 Dokument 3 Księgowanie 4 Dokumentacja 5 Cechy 6 Inne, Powiązania

Kontrahent: PL 5116966718 (6) FIRMA "BLYSK" Rozrachunki

Pusty NIP do JPK VAT Termin płatności: 14 dni 2019-11-15

Mech. podziel. płatności

Sposób obsługi "Split payment" na przelewie: Zawsze

Pozycje Dokument liczony od NETTO

Lp	Indeks	Identy Netto	Vat	Brutto	St. W	Wart. pod.	Wart. bil.
1	2508	KART	1 500,00	345,00	1 845,00	23%	1 500,00

- b) W oknie dodawania pozycji wprowadzono znacznik *Mechanizm Podzielonej Płatności*. Wartość znacznika przenoszona jest danych kartoteki, jednak po e to jest edycyjne i użytkownik ma możliwość zmiany oznaczenia

Pozycja dokumentu X

1 Podstawowe 2 Cechy, Dokumentacja

Kartoteka

Indeks >

Identyfikator

Nazwa

Wartości

	Netto	VAT	Brutto
	<input type="text" value="0,00"/>	<input type="text" value="0,00"/>	<input type="text" value="0,00"/>
Kwota podatkowa	<input type="text" value="0,00"/>	<input type="text" value="0,00"/>	
Kwota bilansowa	<input type="text" value="0,00"/>	<input type="text" value="0,00"/>	<input type="checkbox"/> Wymuś

Pozostałe

Stawka VAT

Mechanizm podzielonej płatności

VI. Przelewy

- Przepisy ustawy dotyczące Mechanizmu podzielonej płatności umożliwiają realizację zbiorczych przelewów okresowych MPP. Warunkiem wystawienia takiego przelewu jest ustawienie parametru w konfiguracji systemu "System - Konfiguracja - Ustawienia - Rozrachunki - Przelewy - Pozwól wystawić więcej niż jedną pozycję dla przelewu Split Payment" na TAK. Dla faktur wystawionych od 1 listopada 2019, które podlegają MPP wystawiany przelew będzie automatycznie oznaczony znacznikiem Split Payment oraz będzie wskazywał kwotę VAT.

Przelew
✕

1 Podstawowe
2 Dodatkowe

Podstawowe

Rodzaj: Przelew

Data przelewu: 2019-11-01

Waluta: PLN

Split Payment

Nazwa kontrahenta/odbiorcy

Kontrahent: FIRMA "CZTERYPO"

Odbiorca: FIRMA "CZTERYPO"

Adres:

NIP: 5270892198

Tytułem

Tytułem	Rodzaj	Kwota	Kwota VAT
FA	Zobow.	12 306,15	2 301,15
FA	Zobow.	11 070,00	2 070,00

SUMA: 23 376,15

w tym VAT: 4 371,15

Nr rachunku zleciiodawcy

Nazwa: PKO Bank Polski

Bank: PKO Bank Polski

Nr konta: 55901000062967410176966110

Nr rachunku odbiorcy

Nazwa: podstawowe

Bank: Allor Bank

Nr konta: 66124052953480385722544183

P. w KAS ▲ Nieprzypisane (2019-09-18)

Opcje
✓ Zapisz
✕ Anuluj
🔍 Pomoc

2. Tytuł generowanego przelewu Split Payment zostanie ustawiony zgodnie z wartością parametru 'System – Konfiguracja Ustawienia Rozrachunki Przelewy'. Dla przelewu Split Payment dla wielu pozycji stosuj wyrażenie: ' (patrz: rozdz. I pkt 5 instrukcji). Program umieści okres faktur od najmłodszej do najstarszej zgodnie z formatem określonym w parametrze:

```
Plik Edycja Format Widok Pomoc
110,20191101,2337615,90100006,0,"55901000062967410176966110","66124052953400385722544183","ABC Sp. z o.o. || Nowa 1 00-001
Warszawa|", "FIRMA CZTERYPO|||",0,12405295,"/VAT/4371,15/IDC/5270892198/IMV|Od|2019-11-01 do 2019-11-01|TXT/Od|2019-11-01 do
2019-11-01|", "", "", "53"
```

VII. Widoki kolumny MPP

W wielu oknach programu istnieje możliwość wyciągnięcia kolumny dotyczącej MPP na widok. Z opcji pod prawym przyciskiem myszy należy wybrać Widok → Kolumny w tabeli.

Kolumna jest dostępna w oknach:

- Dokumenty sprzedaży
- Zamówienia od odbiorców
- Zamówienia do dostawców
- Dokumenty rejestracji sprzedaży/zakupu
- Należności i zobowiązania:

Należności i zobowiązania - FIRMA HANDLOWA "KLUM"

	<input type="checkbox"/>	<input type="radio"/>	Data dok.zew	Dokument	Numerzew.	Poz.należ.	Poz.zobow.	Waluta	Nazwa rozrach.	MPP	Termin	Kwota
FIRMA HANDLOWA "KLUM"	<input type="checkbox"/>	<input type="radio"/>	2019-11-04	FA	10/2019	18 450,00		PLN	Sprzedaż	Tak	2019-11-18	
FIRMA HANDLOWA "KLUM"	<input type="checkbox"/>	<input type="radio"/>	2019-11-04	FA	11/2019	30 750,00		PLN	Sprzedaż	Tak	2019-11-18	
FIRMA PRODUKCYJNA "KLUM"	<input type="checkbox"/>	<input type="radio"/>	2019-06-30	FA			16 605,00	PLN	Zakup		2019-07-14	
STREAMSOFT	<input type="checkbox"/>	<input type="radio"/>	2019-06-30	FA			22 386,00	PLN	Zakup		2019-07-14	

Wersja 16 z dnia 07/11/2019